



Système Subventions Ontario guide de référence: Accéder à Subventions Ontario à partir du Système central d'enregistrement pour les paiements de transfert

Le Système des subventions de l'Ontario (SSO) est une application internet accessible à partir du Système central d'enregistrement pour les paiements de transfert (SCEPT). Si vous n'êtes pas déjà inscrit au SCEPT, veuillez voir le [Guide de référence – Comment accéder au Système central d'enregistrement pour les paiements de transfert](#). Afin d'accéder à Subventions Ontario vous devez avoir un identifiant et un mot de passe One-key un compte Go Secure.

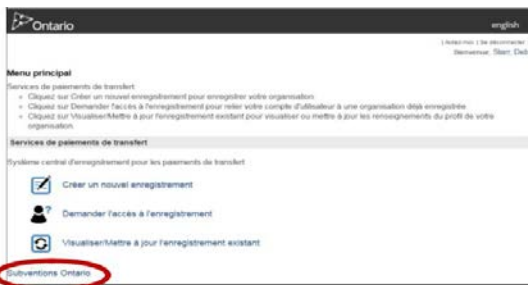
Accéder à Subventions Ontario à partir du SCEPT

1. Ouvrez une session à partir de One-key ou Go Secure.

Dans One-key, sous « Mes Services », cliquez sur « Dossier Paiements de transfert ».

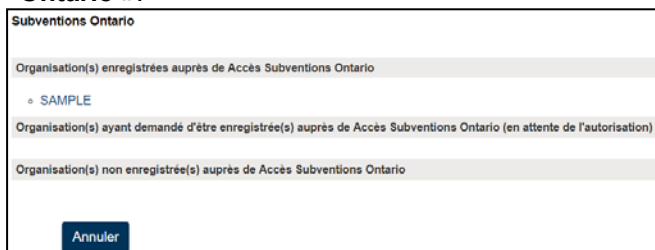
Dans Go Secure, utilisez le lien sur la page web de Grants Ontario pour accéder directement au SCEPT.

2. Le Menu principal de SCEPT s'affiche. Cliquez sur « Subventions Ontario ».




3. Identifiez le scénario qui s'applique à vous et suivez les étapes qui correspondent.

- ❑ **Scénario A :** Si votre organisation est déjà un utilisateur d'Accès Subventions Ontario et qu'elle a été transférée au nouveau système, « **Subventions** » apparaît sous la mention **Organisation(s) enregistrée(s) auprès de Accès Subventions Ontario »**.



- (1) Vous devriez être automatiquement redirigé à Subventions Ontario, sinon cliquez sur le nom de votre organisation. Subventions Ontario s'ouvre.

- ❑ **Scenario B :** Si votre organisation a été transférée et que vous avez fait une demande d'accès, « **Subventions** » apparaît sous la mention « Organisation(s) enregistrée(s) auprès de Accès Subventions Ontario » et le nom de votre organisation figure sous la mention « Organisation(s) ayant demandé d'être enregistrée(s) auprès de Accès Subventions Ontario (en attente de l'autorisation) ».



- (1) Cliquez sur le nom de votre organisation.
- (2) Choisissez le type d'accès: *Accès Standard*
- (3) Cliquez sur **Enrol**. Lorsque votre demande d'enregistrement sera traitée, vous recevrez une confirmation par courriel.
- (4) Cliquez sur Log Out. (« Fermer la session »). Suivez les étapes 1 et 2. La page d'accueil Subventions Ontario s'affiche.

- ❑ **Scenario C :** Si votre organisation n'est pas encore enregistrée, son nom apparaît sous la mention « **Organisation(s) non enregistrée(s) auprès de Accès Subventions Ontario »**.



- (1) Cliquez sur le nom de votre organisation.
- (2) Choisissez le type d'accès: *Accès Standard*
- (3) Cliquez sur **Enrol**. Lorsque votre demande d'enregistrement sera traitée, vous recevrez une confirmation par courriel.
- (4) Cliquez sur Log Out. (« Fermer la session »). Subventions Ontario s'affiche.

